



APRENDER  
*sayes*  
A DIZER SIM

ACOLHIMENTO AO ÍCONE DE NOSSA SENHORA



Do Evangelho segundo São João

«Junto à cruz de Jesus, estavam de pé a sua Mãe, a irmã da sua Mãe, Maria, mulher de Clopas, e Maria Madalena. Então Jesus, ao ver a Mãe e, próximo, o discípulo que amava, disse à Mãe: «Mulher, eis o teu filho». Depois disse ao discípulo: «Eis a tua Mãe». E, a partir daquela hora, o discípulo recebeu-a entre os seus».

Palavra da Salvação

**ACOLHIMENTO AO ÍCONE DE NOSSA SENHORA**  
Tempo de oração

APRENDER  
sages  
A DIZER SIM





"Eis aí a tua mãe!". Queridos amigos, Jesus dirige estas palavras a cada um de vós. Pede-vos também que recebais Maria como mãe "na vossa casa", que a acolhais "entre os vossos bens", porque "é ela quem, ao desempenhar o seu ministério materno, vos educa e vos modela até que Cristo esteja plenamente formado em vós". Maria faça com que respondais generosamente ao chamamento do Senhor, e persevereis com alegria e fidelidade na missão cristã! Ao longo dos séculos, quantos jovens ouviram este convite e quantos continuam a ouvi-lo também nos nossos dias.

(Excerto da Homilia do Papa João Paulo II, XVIII Jornada Mundial da Juventude, Domingo de Ramos 2003)

# ACOLHIMENTO AO ÍCONE DE NOSSA SENHORA


Tempo de oração

O elemento simbólico central deste ano é o ícone de Nossa Senhora *Salus Populi Romani*, que à semelhança da cruz, irá acompanhar o percurso dos grupos.

Prevêem-se dois encontros no advento, incorporados no Diário de Bordo da

Etapa 6:

- Encontro 1 – O ícone de Nossa Senhora e a JMJ
- Encontro 2 – Com Maria aprendemos a ser discípulos




# ACOLHIMENTO AO ÍCONE DE NOSSA SENHORA

APRENDER  
A DIZER SIM

## Objetivos

- Conhecer o ícone *Salus Populi Romani* (Salvação do povo romano) e as razões pelas quais se tornou símbolo das JMJ;
- Preparar-se para receber o ícone de Maria *Salus Populi Romani*;
- Valorizar as tradições locais sobre Nossa Senhora.




## Observações

- À semelhança do que acontece com a Cruz construída pelo grupo, o ícone de Nossa Senhora Salvação do povo romano (Salus Populi Romani) irá acompanhar o itinerário dos grupos Say yes.
- Este encontro pode ser feito num santuário ou ermida local dedicada a Nossa Senhora.
- Tenha-se em conta a circunstância da entrega do ícone à delegação portuguesa da JMJ 2023, podendo substituir-se o vídeo proposto no ponto 3 pela entrega dos símbolos da JMJ (Cruz e ícone) aos jovens portugueses.
- Depois do encontro, o catequista prepara o(s) ícone(s) para a celebração de entrega dos mesmos.



## Observações


- A celebração de entrega do ícone ao(s) grupo(s) Say yes:
  - é presidida, se possível pelo pároco, recriando o momento em que o ícone foi entregue ao jovens pelo Papa João Paulo II;
  - é preparada no final deste encontro. A sua preparação constitui uma oportunidade para uma catequese sobre os diversos elementos da celebração da Eucaristia;
  - pode prever um momento para colocar um ícone no *Ponto de encontro com a comunidade*, junto da cruz e do mapa;
  - Pode decorrer no dia 8 de dezembro.





## Observações

- Se for oportuno, o encontro pode ser antecedido por um trabalho sobre as tradições religiosas populares relativas a Nossa Senhora (história, devoções, tradições culturais) que constará do momento inicial prévio ao ponto 1 (O ícone *Salus Populi Romani* e a JMJ). Se não houver a possibilidade de fazer referência a um santuário ou tradição local, regional ou nacional sugere-se um trabalho sobre a invocação mariana mais forte na paróquia ou, por exemplo, a visualização de um pequeno vídeo sobre alguma tradição religiosa, como é o caso da devoção a Nossa Senhora da Nazaré.






## Estrutura do encontro

As tradições sobre Nossa Senhora (momento inicial opcional)

1. O ícone *Salus Populi Romani* e a JMJ
2. (continuação)
3. Preparação da celebração de entrega do ícone
4. Oração




# ENCONTRO 1 – O ÍCONE DE NOSSA SENHORA E A JMJ

APRENDER  
A DIZER SIM

## Estrutura do encontro

### As tradições sobre Nossa Senhora (momento inicial opcional)

- Exposição confiada a alguns adolescentes relativa à pesquisa efetuada sobre uma tradição relativa a Nossa Senhora.
- Depois de um breve diálogo, o catequista salienta os aspetos que considere mais relevantes e pode completar com alguma informação que julgue necessária.
- No final, o catequista conclui referindo:
  - que muitas das tradições religiosas estão ligadas a momentos históricos fundacionais da identidade de um povo;
  - que a recordação desses momentos e a sua celebração continuam a dar sentido às vivências comunitárias;
  - que essas tradições são universais e dizem respeito à constatação de que os povos sempre procuraram dar um sentido religioso aos acontecimentos, particularmente nos momentos mais difíceis.




# ENCONTRO 1 – O ÍCONE DE NOSSA SENHORA E A JMJ

APRENDER  
A DIZER  
SIM

## Estrutura do encontro

### 1. O ícone *Salus Populi Romani* e a JMJ

- Visualização do vídeo da entrega do ícone aos jovens alemães pelo Papa João Paulo II (ou da entrega dos símbolos da JMJ aos jovens de Portugal);






# Estrutura do encontro

## 2, O *Salus Populi Romani* e a JMJ (continuação)

- Constituem-se pequenos grupos. Cada um dos grupos lê, trabalha e resume um dos textos sobre o ícone:
  - História do Ícone;
  - Presença na JMJ;
  - Uma mãe para os jovens;
- No final, cada um dos grupos salienta algumas ideias centrais de cada um dos textos, ao qual se segue um diálogo entre todos.



# ENCONTRO 1 – O ÍCONE DE NOSSA SENHORA E A JMJ

APRENDER  
A DIZER  
SIM

## Estrutura do encontro

### 3, Preparação da celebração de entrega do ícone

- Propõe que o grupo prepare a celebração de entrega do ícone numa celebração da Eucaristia da paróquia.



**ENCONTRO 1 – O ÍCONE DE NOSSA SENHORA E A JMJ**

APRENDER  
A DIZER  
SIM

## Estrutura do encontro

### 4, Oração

- O catequista relembra que a presença do ícone de Nossa Senhora na oração feita pelo Papa Francisco em Roma, a 27 de março, visou pedir a intercessão de Maria pelo fim da pandemia provocada pelo coronavírus.
- Associando-se a esse momento e recordando todas as vítimas da pandemia, reza-se, em conjunto, a seguinte oração.

*À Vossa Proteção acolhemos,  
Santa Mãe de Deus.*


*Não desprezeis as nossas súplicas  
em nossas necessidades,  
mas livrai-nos de todos os perigos,  
ó Virgem gloriosa e bendita!*





## Objetivos

- Acolher a presença de Maria no grupo Say yes e tomá-la como companheira de viagem;
- Descobrir Maria como modelo de discipulado cristão;
- Viver como discípulo de Jesus imitando Maria.




ENCONTRO 2 | COM MARIA APRENDEMOS A SER DISCÍPULOS

APRENDER  
sayes  
A DIZER SIM

## Observações

- Este encontro:
  - realiza-se após a celebração de entrega dos ícones;
  - Prevê um breve rito de acolhimento do ícone no grupo;
- Os textos escritos no ponto 2, como descoberta de Maria enquanto discípula de Jesus, podem ser utilizados na festa de Natal da paróquia;
- A partir deste encontro, a oração inicial de cada Encontro *Say yes* passa a enquadrar a cruz do grupo e o ícone de Nossa Senhora.




ENCONTRO 2 | COM MARIA APRENDEMOS A SER DISCÍPULOS

APRENDER  
*sayes*  
A DIZER SIM

## Estrutura do encontro

1. Rito de acolhimento do ícone de Nossa Senhora no grupo
2. Maria, a discípula de Jesus
3. Com Maria aprendemos a ser discípulos
4. Oração



**ENCONTRO 2 | COM MARIA APRENDEMOS A SER DISCÍPULOS**

APRENDER  
*sayes*  
A DIZER SIM



## Estrutura do encontro

### 1. Rito de acolhimento do ícone de Nossa Senhora no grupo

- Cântico a Maria: Nossa Senhora do sim
- Palavra de Deus: Jo 19, 25-27
- Gesto: Colocar o ícone junto à cruz
- Oração: Avé Maria



ENCONTRO 2 | COM MARIA APRENDEMOS A SER DISCÍPULOS


APRENDER  
saber  
A DIZER SIM

## Estrutura do encontro

### 2, Maria, a discípula de Jesus

*Descoberta de Maria como discípula de Jesus*

- Palavra de Deus: Lc 11, 27-28 (da bíblia)
- Em pequenos grupos, distribuem-se diversas passagens bíblicas nas quais os adolescentes são convidados a identificar a partir da figura de Maria traços da identidade do discípulo de Jesus.



**ENCONTRO 2 | COM MARIA APRENDEMOS A SER DISCÍPULOS**

APRENDER  
sáyes  
A DIZER SIM

# Passagens bíblicas e respectivas indicações

## 1. Anunciação

Lê o texto de Lc 1, 26-38.

Com base no texto bíblico, constrói um texto em que descrevas Maria como discípula e como ela nos ensina a ser discípulos de Jesus. Utiliza as seguintes palavras ou expressões: obediência; disponibilidade; aceitação; fé; resposta.

## 2. Visitação


Lê o texto de Lc 1, 39-45.

sair de si mesma; ir ao encontro; pôr-se ao serviço; saudar; suscitar alegria.

## 3. Magnificat

Lê o texto de Lc 1, 46-56.

agradecer; ser motivo de esperança; dar alegria; reconhecer o que Deus faz nela; ser humilde.



**ENCONTRO 2 | COM MARIA APRENDEMOS A SER DISCÍPULOS**

APRENDER  
saber  
A DIZER SIM



# Passagens bíblicas e respectivas indicações

## 4. Nascimento

Lê o texto de Lc 2, 1-20.

cumprir a lei; procurar para encontrar; cuidar do menino; ver os que chegam; escutar a Palavra e guardá-la no coração:

## 5. Maria junto à cruz


Lê o texto de Jo 19, 25-27.

fidelidade; firmeza; dor; esperança; acolhimento.

## 6. Pentecostes

Lê o texto de At 1, 14; 2, 1-4.

estar com os outros; oração; recebe o Espírito Santo; testemunho; evangelização.



**ENCONTRO 2 | COM MARIA APRENDEMOS A SER DISCÍPULOS**

APRENDER  
saiyes  
A DIZER SIM

## Estrutura do encontro


### 2, Maria, a discípula de Jesus

#### *Descoberta de Maria como discípula de Jesus*

- Palavra de Deus: Lc 11, 27-28 (da bíblia)
- Em pequenos grupos, distribuem-se diversas passagens bíblicas nas quais os adolescentes são convidados a identificar a partir da figura de Maria traços da identidade do discípulo de Jesus.

#### Para aprofundar:

Maria, modelo do discipulado, segundo Lucas



**ENCONTRO 2 | COM MARIA APRENDEMOS A SER DISCÍPULOS**

APRENDER  
sáyes  
A DIZER SIM


## Estrutura do encontro

### 3. Com Maria aprendemos a ser discípulos

Apresentação dos textos pelos grupos

### 4. Oração

Cântico: Quero ser como tu



ENCONTRO 2 | COM MARIA APRENDEMOS A SER DISCÍPULOS

APRENDER  
sayer  
A DIZER SIM

Semana		Evangelho	Celebração	Catequese
29 nov. – 05 dez.	I ADV	Mc 13, 33–37 «Vigiai, porque não sabemos quando virá o dono da casa»		Encontro 1 – O ícone de Nossa Senhora e a JMJ
06 – 12 dez.	II ADV	Mc 1, 1–8 «Endireitai os caminhos do Senhor»	08/12 – Imaculada Conceição da Virgem Santa Maria	Entrega dos ícones (08dez, terça)  Encontro 2 – Com Maria aprendemos a ser discípulos

